

PillCam

Универсальная система
для видеокапсульной эндоскопии



PillCam SB3
Видеокапсула
для осмотра
тонкой кишки



PillCam Crohn's
Видеокапсула
для осмотра
и оценки динамики
состояния кишечника
при болезни Крона



PillCam COLON2
Видеокапсула
для осмотра
кишечника



PillCam Patency
Растворимая капсула
для проведения теста
на проходимость
кишечника

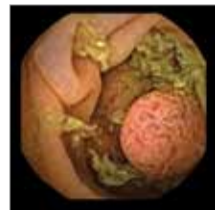
Надежная визуализация

Система **PillCam** позволяет полноценно исследовать кишечник и получить высококачественные изображения при помощи широкой линейки капсул: **SB3** (тонкокишечная видеокапсула), **COLON2** (колоноскопическая видеокапсула), **Patency** (растворимая капсула - тест на проходимость желудочно-кишечного тракта).

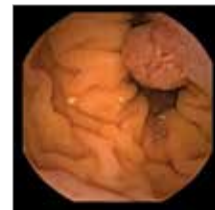
При помощи системы **PillCam** могут быть обнаружены следующие патологические изменения тонкой и толстой кишки:



Целиакия



Полип тонкой кишки



Полип толстой кишки



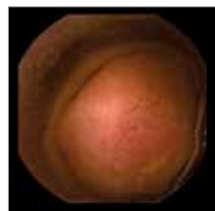
Язвенный колит



Образование толстой кишки



Дивертикулы



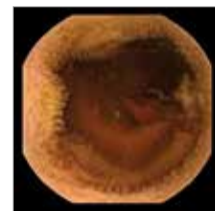
Гастроинтестинальная стромальная опухоль



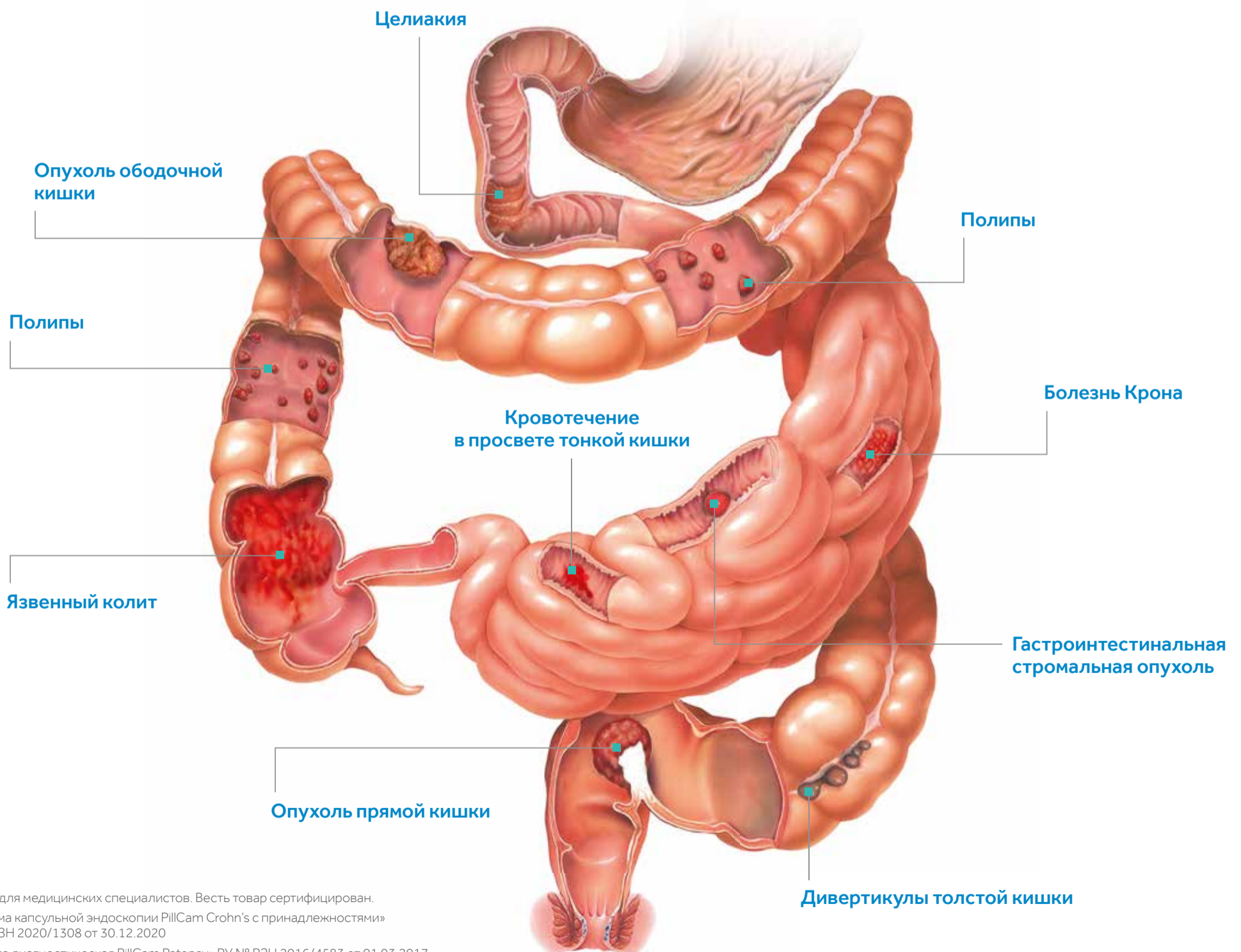
Болезнь Крона



Полип на ножке



Кровотечение в просвете тонкой кишки



Только для медицинских специалистов. Весть товар сертифицирован.

«Система капсульной эндоскопии PillCam Crohn's с принадлежностями» РУ № РЗН 2020/1308 от 30.12.2020

«Капсула диагностическая PillCam Patency» РУ № РЗН 2016/4583 от 01.03.2017

«Видеокапсула диагностическая PillCam с принадлежностями» РУ № ФСЗ 2012/12231 от 01.03.2017

«Система эндоскопическая для визуальной диагностики заболеваний желудочно-кишечного тракта PillCam с принадлежностями» РУ № ФСЗ 2012/12306 от 01.03.2017