



**КРУГЛЫЙ НОЖ
И НАБОР С КРУГЛЫМ НОЖОМ**

Модель Prof. Dr. U Will



Круглый нож для лечения псевдокисты

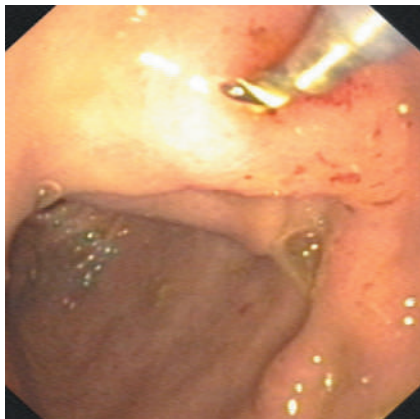


Рисунок 1

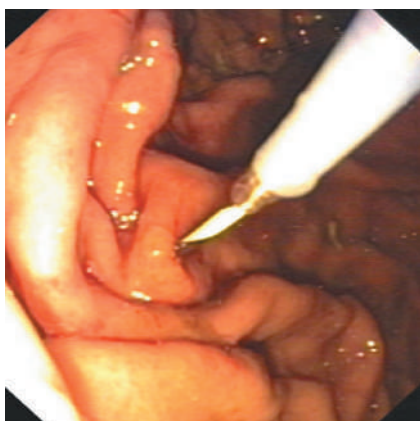


Рисунок 2



Рисунок 3

Рисунки 1 и 2 – при выявлении псевдокисты с помощью EUS по проводнику заводится круглый нож и проводится разрез

Рисунок 3 – после цистостомии в том же положении по круглому ножу установлен дренаж

Круглый нож для обеспечения доступа к содержимому кисты и дальнейшего заведения стента для дренирования под контролем EUS

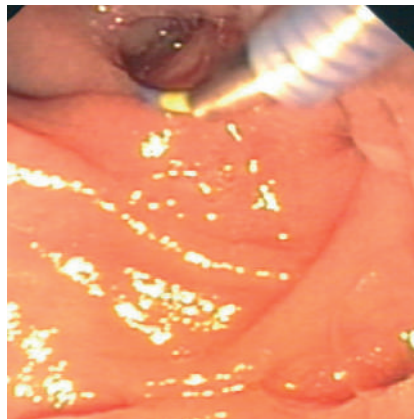


Рисунок 4

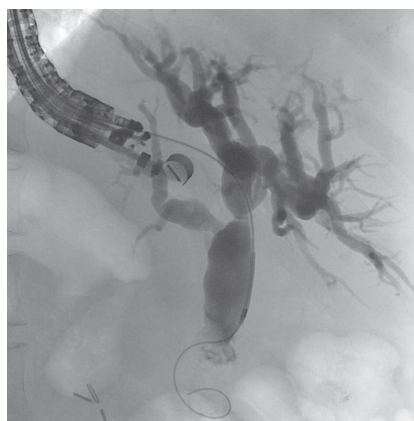


Рисунок 5

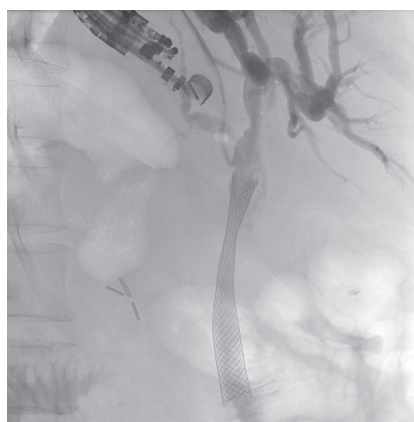


Рисунок 6

Рисунок 4 – желтуха при локальном рецидиве карциномы желудка

- 1.Трансеюнальная пункция желчного протока
- 2.Продвижение круглого ножа дальше в желчный проток

Рисунок 5 – Рентген контроль продвижения круглого ножа

- 1.Хорошая видимость ножа
- 2.Прицельное расширение опухолевого стеноза с помощью круглого ножа

Рисунок 6 – трансдеуденальный транспепатический ввод металлического волоска с блокированием опухолевого стеноза желчного протока и восстановление ортоградного дренажа

КРУГЛЫЙ НОЖ И НАБОР С КРУГЛЫМ НОЖОМ

Модель Prof. Dr. U Will



Круглый нож создан для создания доступа к пораженному месту под воздействием тока высокой частоты под контролем EUS.


Набор с круглым ножом состоит из одного круглого ножа с пушером и 3-х лапковым стентом. После обеспечения доступа к кисте стент может быть установлен без замены инструмента



Круглый нож



3-х лапковый стент



Стент доставляется с помощью пушера

НАБОР С КРУГЛЫМ НОЖОМ МОДЕЛЬ PROF. DR. U. WILL

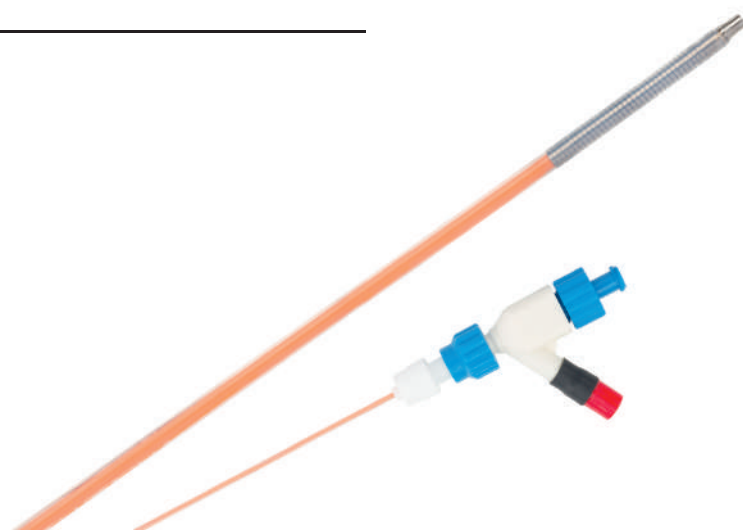
2



Артикул	Набор состоит из:	Для проводника дюймы	Диаметр	Длина
04 82 10 03	Круглый нож Пушер Стент	0.035	Круглый нож: 1,8 мм Пушер: 10 Ch. Стент: 10 Ch.	Круглый нож: 215 см Пушер: 165 см Стент: 70 мм

КРУГЛЫЙ НОЖ PROF. DR. U. WILL

2



Артикул	Для проводника дюймы	Диаметр	Длина
04 82 10 00	0.035	1,8	215